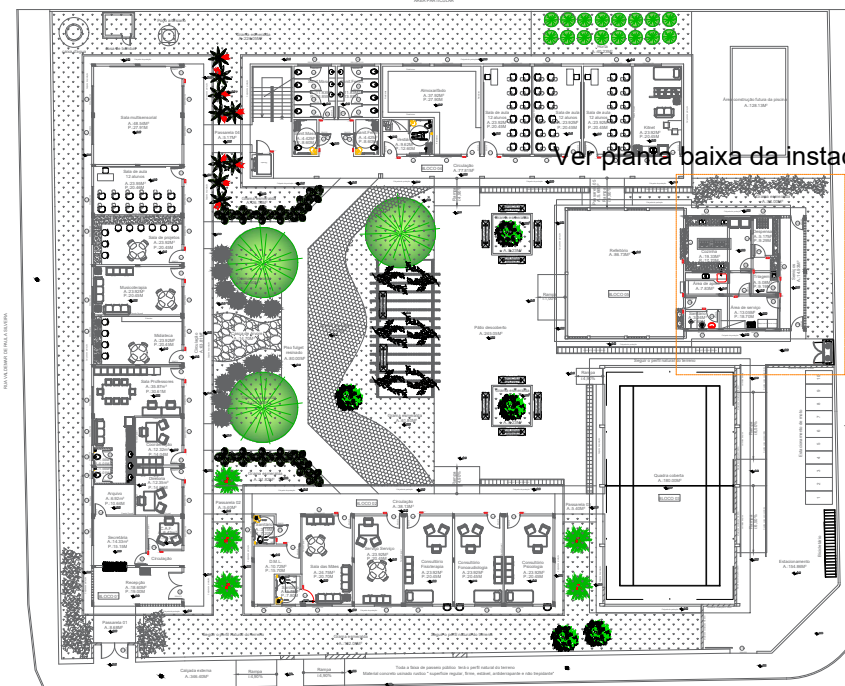
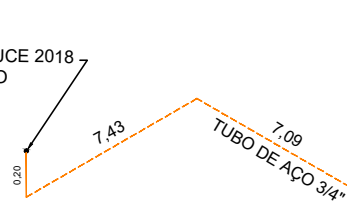


Planta baixa - Instalação de Gás
Escala 1:100



Planta de situação - Instalação de Gás
Escala 1:400

VER DETALHE PADRÃO SEDUCE 2018
PONTO DE CONSUMO



ISOMÉTRICO DA REDE DE
DISTRIBUIÇÃO DE GLP
SEM ESCALA

REGULADOR 1º ESTAGIO
VER PADRÃO SEDUCE 2018

COLETOR


VALVULA DE CORTE GERAL
VER DETALHE PADRÃO
SEDUCE 2018

- PONTO DE SUBIDA
- PONTO DE DECIDA
- PONTO DE CONSUMO

- TUBULAÇÃO APARENTE (VAPOR)
- TUBULAÇÃO ENTERRADA (VAPOR)

CODIGO	SÍMBOLO	SIGNIFICADO	FÓRMA E COR	APLICAÇÃO
1		Proibido fumar	Símbolo: Circular Fundo: branco Pictograma: preto Faixa circular e barra diametral: vermelhas	Todo local onde o fumo possa aumentar o risco de incêndio
6		Cuidado, Risco de incêndio	Símbolo: Triangular Fundo: amarelo Pictograma: preto Faixa triangular: preto	Proximo a materiais ou áreas com presença de produtos altamente inflamáveis

REDE PRIMARIA = ENTRE REGULADORES DE 1º E 2º ESTAGIO = 150 kPa
REDE SECUNDARIA - APOS O REGULADORES DE 2º ESTAGIO = 5kPa



Projeto:
GÁS CANALIZADO

Área terreno:
2.819,02M2

Descrição:

Instalação do Gás Canalizado
Composta por 2- P45

MUNICÍPIO: INHUMAS-GO
ESCOLA: COLEGIO ESTADUAL DIURZA LEÃO - APAE
ENDEREÇO: RUA CINCO, S/Nº, RESIDENCIAL ANA LUIZ
INHUMAS-GO

AUTOR: JOÃO PEDRO MOREIRA PIRES - ARQUITETO E URBANISTA - CAU: A187684-8 - RRT: 16121191

PROPRIETÁRIO: SECRETARIA DE ESTADO DA EDUCAÇÃO CNPJ: 01.409.705.0001-20
PREPOSTO: SABRINA SILVA VIEIRA VALENTE CPF: 041.530.091-64

Data:
06/10/2025

Prancha:
01/01